

## TATA CARA PEMBAYARAN PENDAFTARAN SELEKSI MANDIRI UNY

### BIAYA PENDAFTARAN

Sebelum melakukan pembayaran di bank pastikan sudah memperoleh **Kode Pendaftaran**, yang diperoleh dari laman <http://pmb.uny.ac.id>. Besarnya biaya pendaftaran dan contoh prefix **Kode Pendaftaran** untuk SM UNY 2020 seperti pada tabel di bawah ini:

NO	JALUR	Biaya	Kode Bayar
<b>D-IV</b>			
1	SM D-IV Prestasi Gel.1	Rp.200.000	20211xxxxx
2	SM D-IV Prestasi Gel.1	Rp.200.000	20221xxxxx
<b>S1</b>			
2	SM S1 Prestasi Akademik	Rp.200.000	20411xxxxx
3	SM S1 Prestasi Unggul	Rp.200.000	20421xxxxx

### TATA CARA PEMBAYARAN DAPAT DILAKUKAN MELALUI:

#### A. Bank mandiri

1. Pembayaran Seleksi Mandiri UNY 2020 dilakukan di Bank mandiri
1. Pembayaran di Bank mandiri dapat melalui beberapa *channel* pembayaran sebagai berikut:
  - Teller ,ATM, SMS Banking,Internet Banking

#### Pembayaran Melalui mandiri ATM ;



- a) Pilih menu BAYAR/ BELI, kemudian pilih sub Menu PENDIDIKAN
- b) Pilih kode penyedia jasa UNY : 10014
- c) Masukkan **Kode Pendaftaran**
- d) Lihat konfirmasi pembayaran, muncul nama dan nominal pembayaran jika benar tekan **YA**

#### Pembayaran Melalui mandiri internet Banking :




- a) Akses ke laman Bank Mandiri : [www.bankmandiri.co.id](http://www.bankmandiri.co.id) lalu log in ke *internet banking* dengan memasukkan user ID dan password
- b) Setelah masuk ke menu utama,Klik bayar dan pilih Pendidikan
- c) Pilih penyedia jasa Universitas Negeri Yogyakarta
- e) Masukkan **Kode Pendaftaran**
- d) Akan muncul screen konfirmasi
- e) Masukkan PIN/*Challenge Code*, kemudian pilih **KIRIM**

#### Pembayaran Melalui Cabang Bank mandiri :





1. Mengisi Formulir *Multipayment* dengan menuliskan "Pendaftaran SM UNY" di kolom berita pada slip *Multipayment*
  2. Teller akan menginput **Kode Pendaftaran** yang diberikan oleh pendaftar.
  3. Setelah transaksi sukses, simpan bukti pembayaran.
2. Setelah melakukan pembayaran akan diperoleh PIN yang tercetak pada bukti pembayaran.
  3. PIN berupa 6 digit ANGKA yang digunakan bersama Kode Pendaftaran untuk login dalam sistem pendaftaran SM Prestasi Akademik/Unggul 2020.

## B. tokopedia

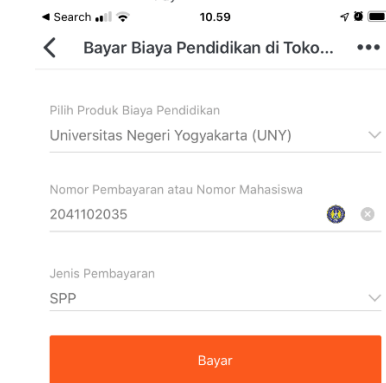
1. Halaman depan tokopedia, untuk menampilkan semua kategori pembayaran pilih 



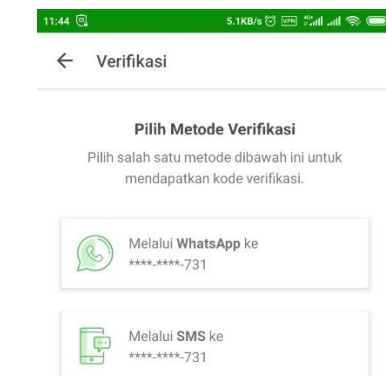
2. Pilih menu Biaya Pendidikan 



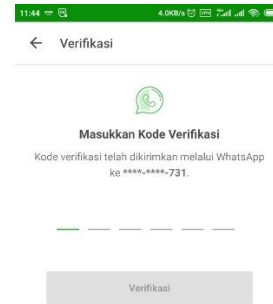
3. Isi produk Baiaya Pendidikan dengan “Universitas Negeri Yogyakarta” dan Nomor pembayaran dengan Kode Pembayaran yang diperoleh dari laman [pmb.uny.ac.id](http://pmb.uny.ac.id). pada bagian jenis pembayaran gunakan “SPP”.



4. Langkah selanjutnya akan dikirimkan kode verifikasi untuk keamanan pembayran mellalui SMS atau Email.



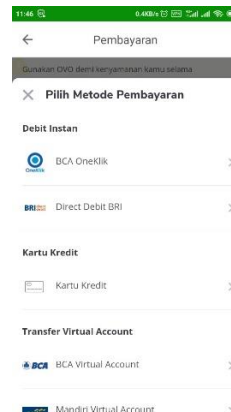
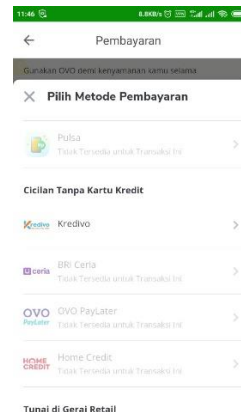
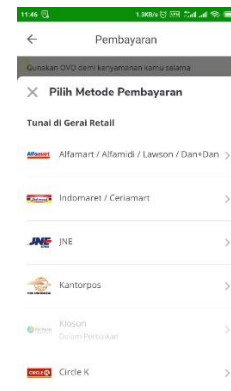
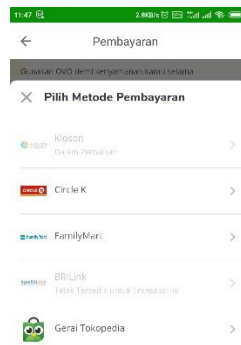
5. Masukkan kode verifikasi yang diperoleh di SMS atau Email



6. Akan ditampilkan informasi detail pembayaran. Pada bagaian ini akan tertampil penambahan biaya administrasi sebesar Rp2.500,00



### Metode Pembayaran



7. Setelah menentukan salah satu metode pembayaran lakukan proses pembayaran



8. Contoh transaksi yang telah sukses melakukan pembayaran



9. PIN dapat dilihat pada Invoice Biaya Pendidikan.

